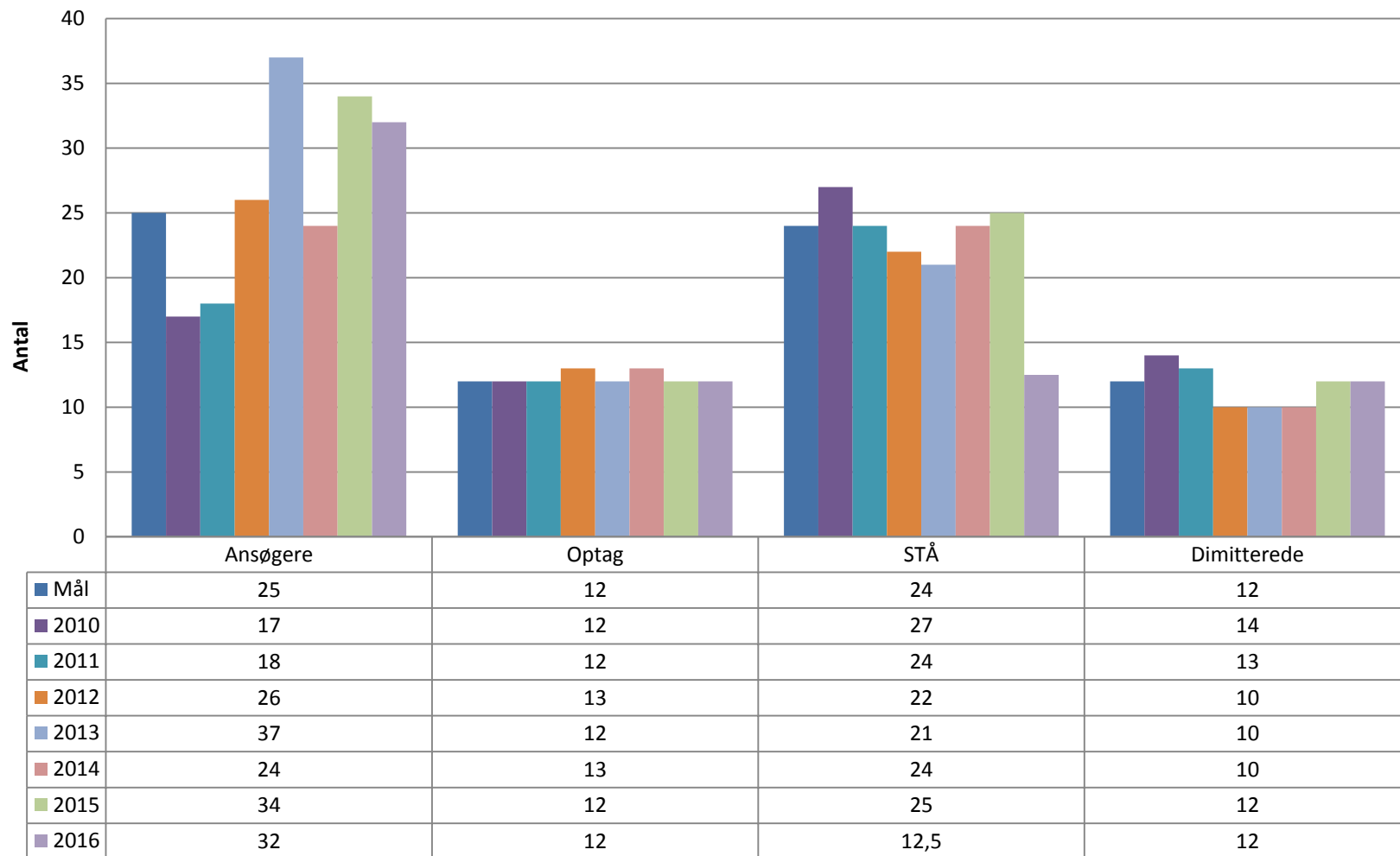


UDDANNELSEN TIL KLINISK TANDTEKNIKER

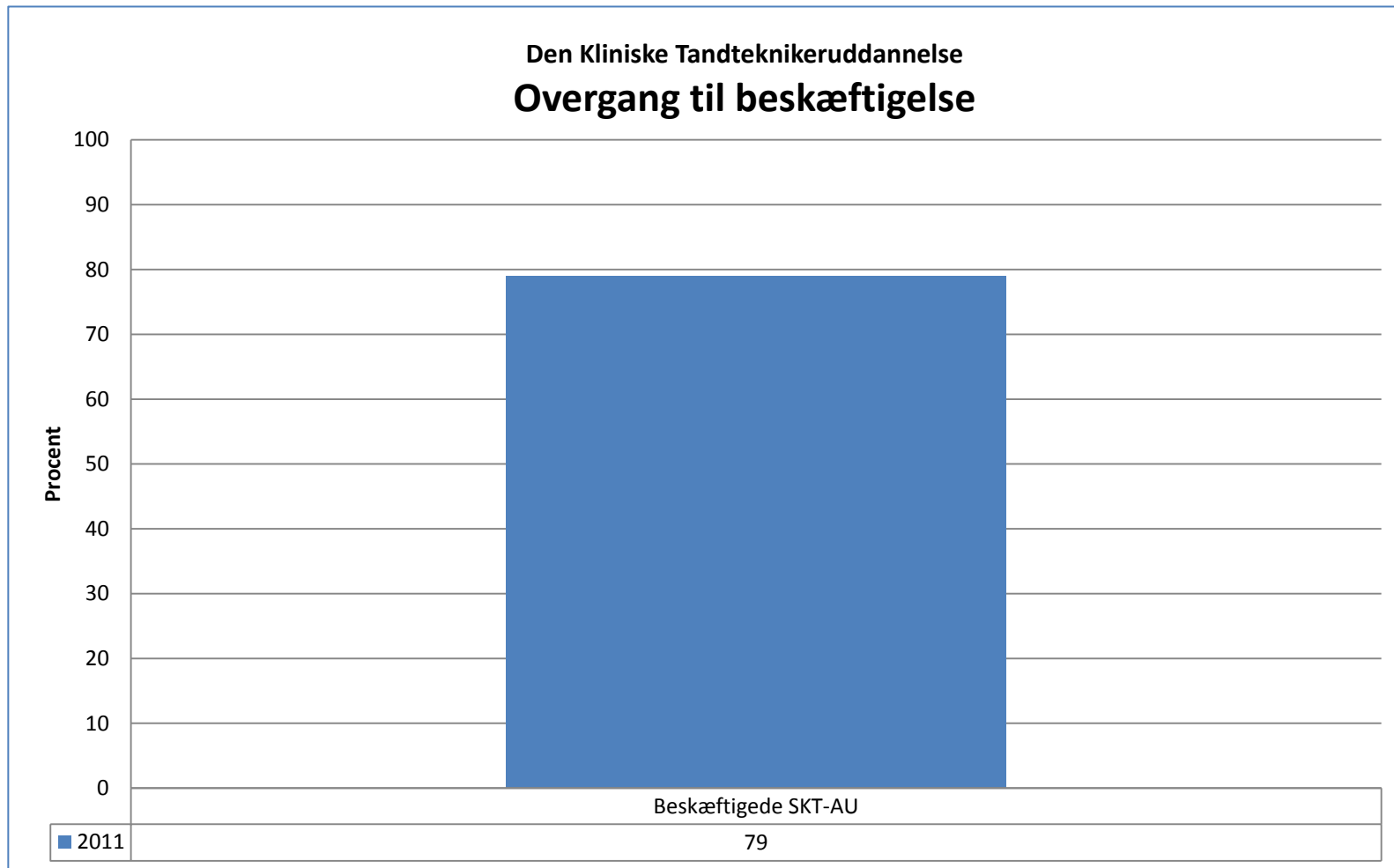
RESULTATER 2016

2. Ansøgere, optag, STÅ, dimittender
3. Overgang til beskæftigelse
4. Karaktergennemsnit ved afsluttende eksamen
5. Tilfredshed - tilrettelæggelse og gennemførelse
6. Tilfredshed - studieglæde, udbytte og relevans
7. Tilfredshed - undervisning
8. Tilfredshed - studievejledning
9. Censorevaluering

Den Kliniske Tandteknikeruddannelse Ansøgere, optag, STÅ, dimitterede



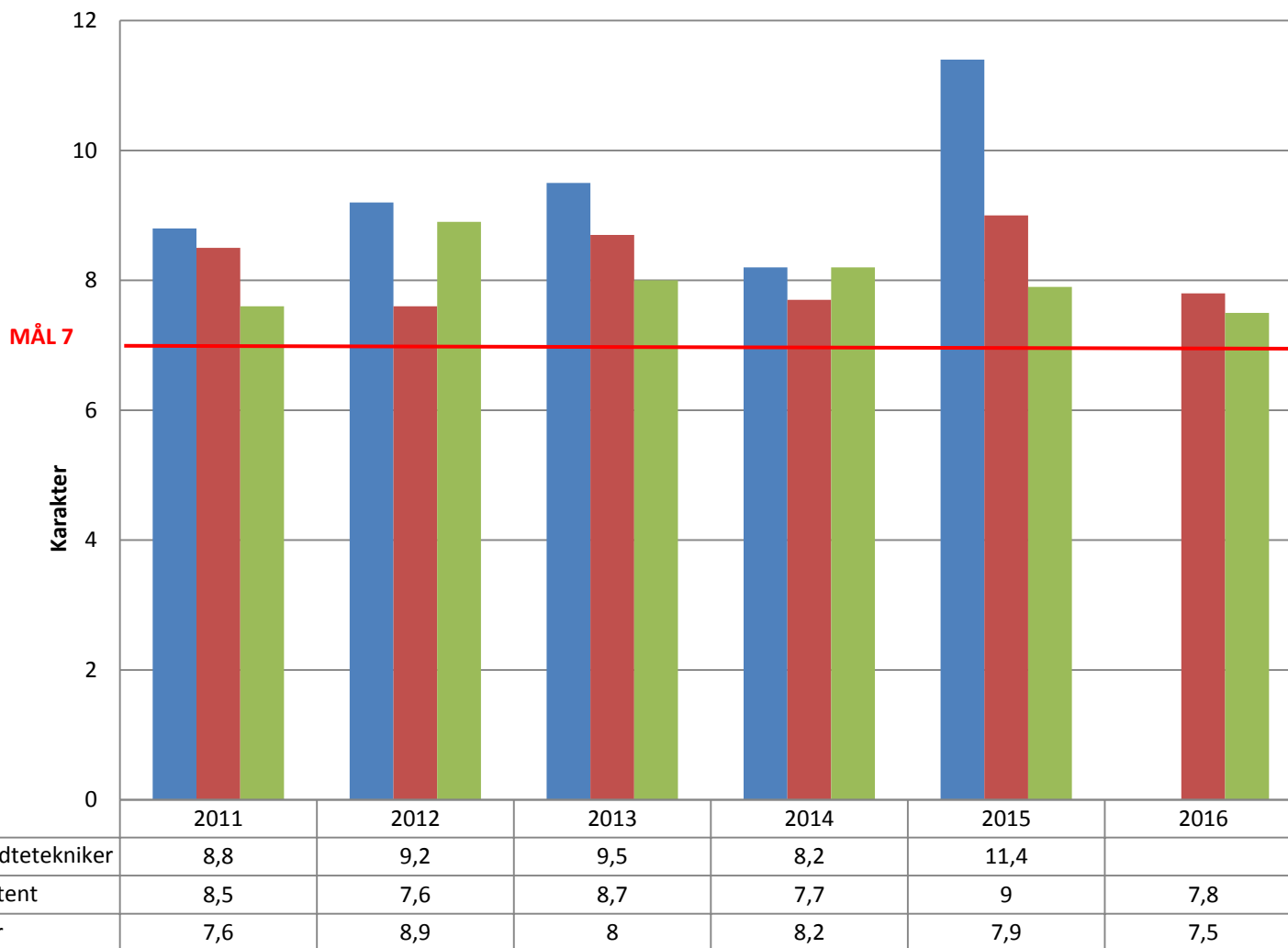
Frafald	2010	2011	2012	2013	2014	2015	2016
	1			2		1	0



Note: Nyuddannedes aktivitet 4-19 måneder efter fuldførelse af uddannelsen
 Kilde: ufm.dk - Data opdateres ikke længere på siden.

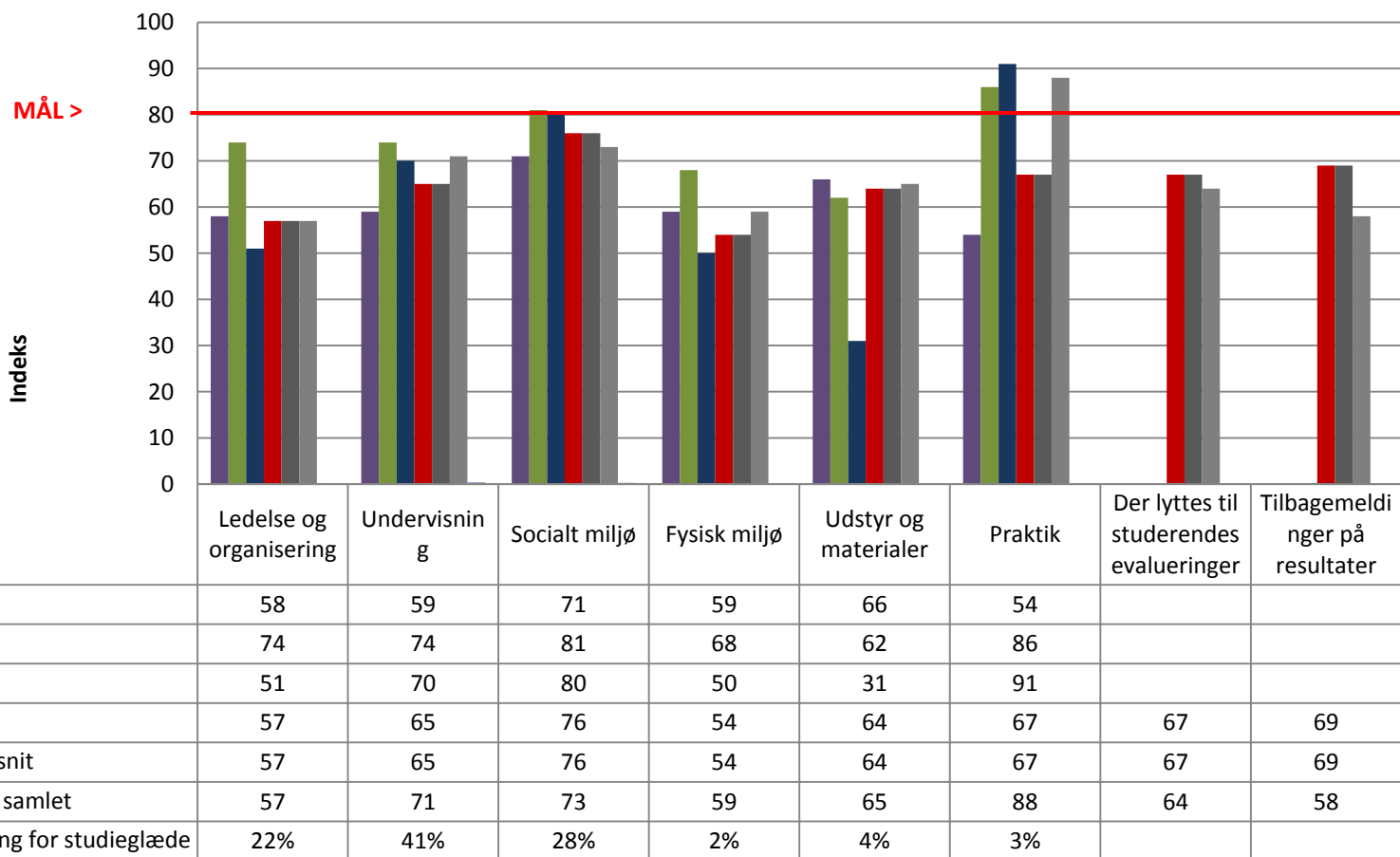
Bruttoledighed for dimittender 1-2 år efter endt uddannelse
 2017: Klinisk tandtekniker er ledigheden for dimittender 0,6 %

Karaktergennemsnit ved afsluttende eksamen



Den Kliniske Tandteknikeruddannelse

Tilfredshed - tilrettelæggelse og gennemførelse

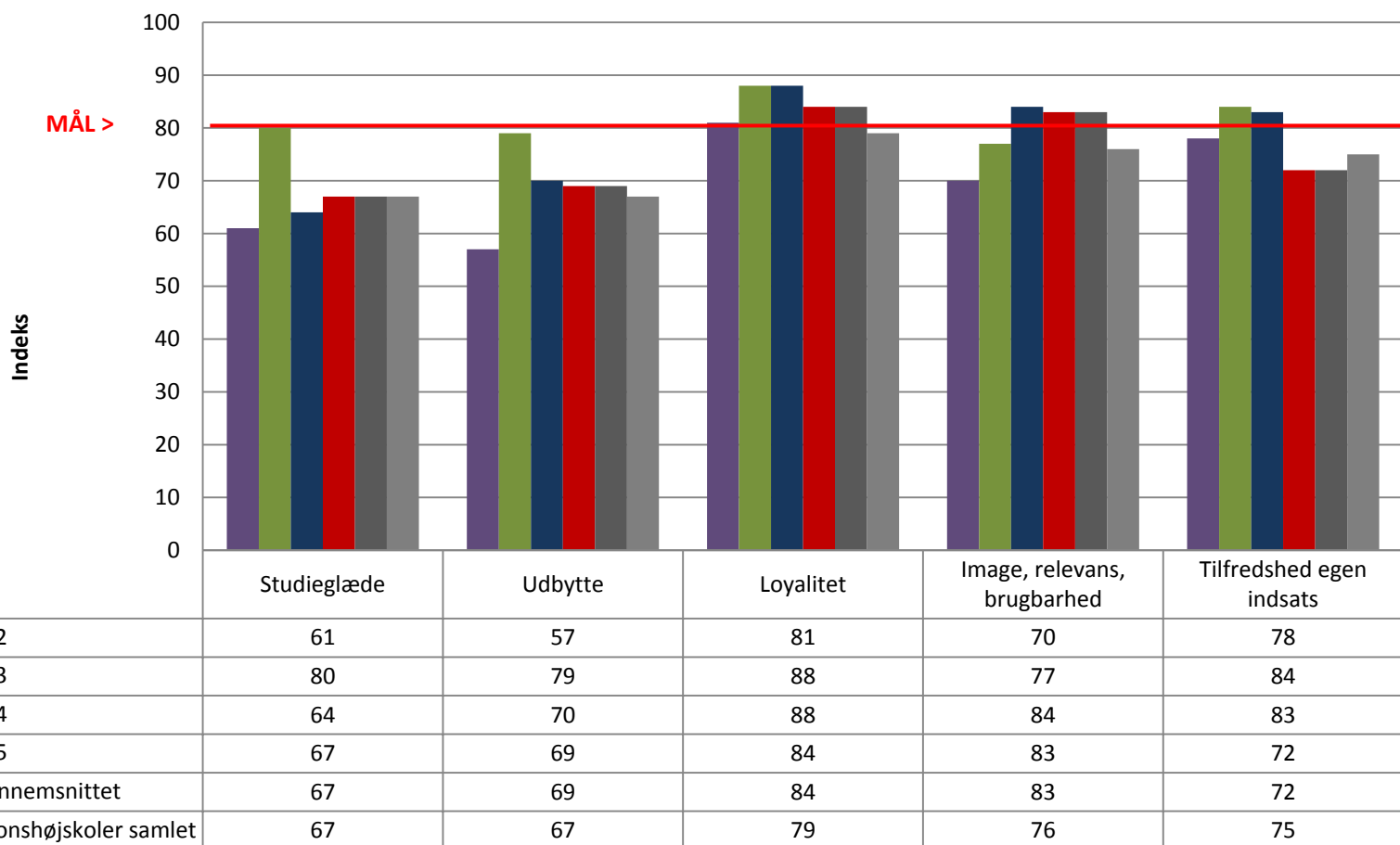


Indeks	Vurdering	Svarprocent	Antal
> 80:	Meget god vurdering	Mål: 90%	
> 70-79:	God vurdering	2012: 33%	7/21
> 50-69:	Lav til middel vurdering	2013: 56%	14/25
< 50:	Meget lav vurdering	2014: 79%	19/24
		2015: 56%	14/25

Hvert 3. år gennemfører uddannelsen undersøgelse af studentertilfredshed via en samlet studiemiljøundersøgelsen på Aarhus Universitet .

[Se resultaterne af Studentermiljøundersøgelsen 2017 for Health](#)

Den Kliniske Tandteknikeruddannelse Tilfredshed - studieglæde, udbytte og relevans

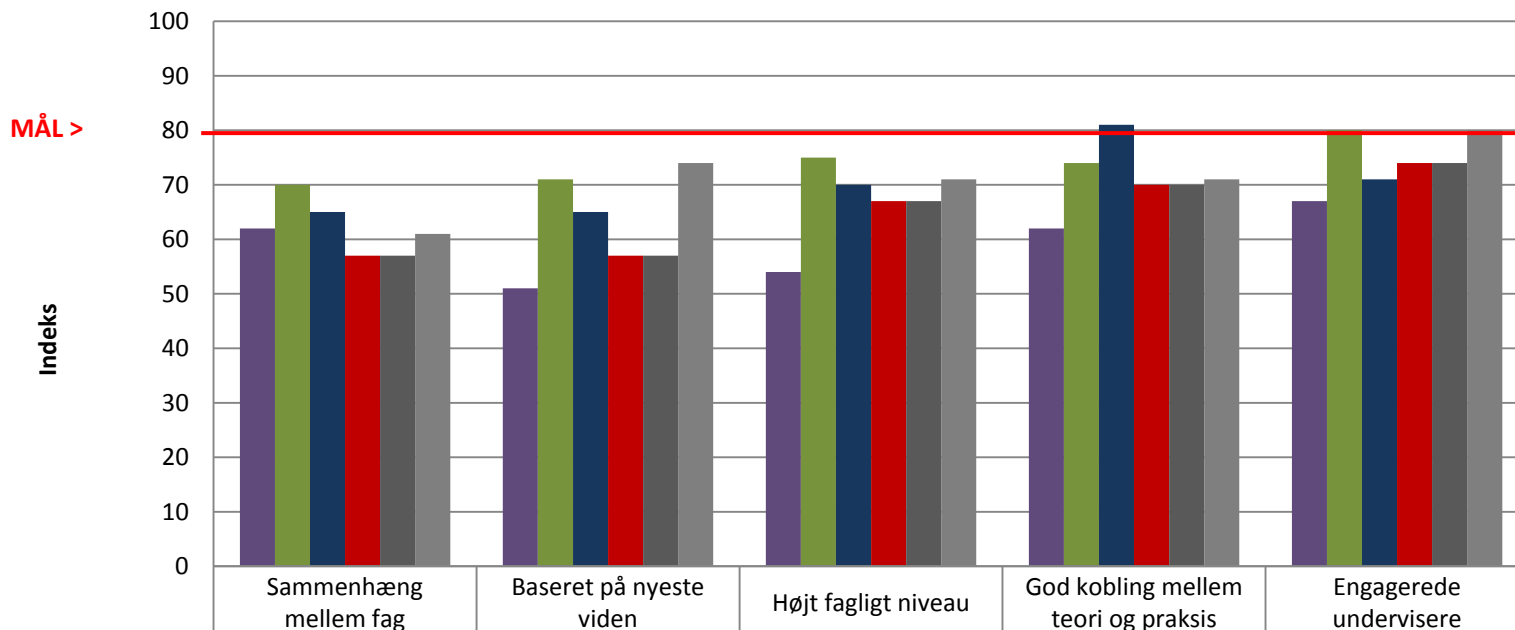


Indeks	Vurdering	Svarprocent	Antal
> 80:	Meget god vurdering	Mål: 90%	
> 70-79:	God vurdering	2012: 33%	7/21
> 50-69:	Lav til middel vurdering	2013: 56%	14/25
< 50:	Meget lav vurdering	2014: 79%	19/24
		2015: 56%	14/25

Hvert 3. år gennemfører uddannelsen undersøgelse af studentertilfredshed via en samlet studiemiljøundersøgelsen på Aarhus Universitet .

[Se resultaterne af Studentermiljøundersøgelsen 2017 for Health](#)

Den Kliniske Tandteknikeruddannelse Undervisning



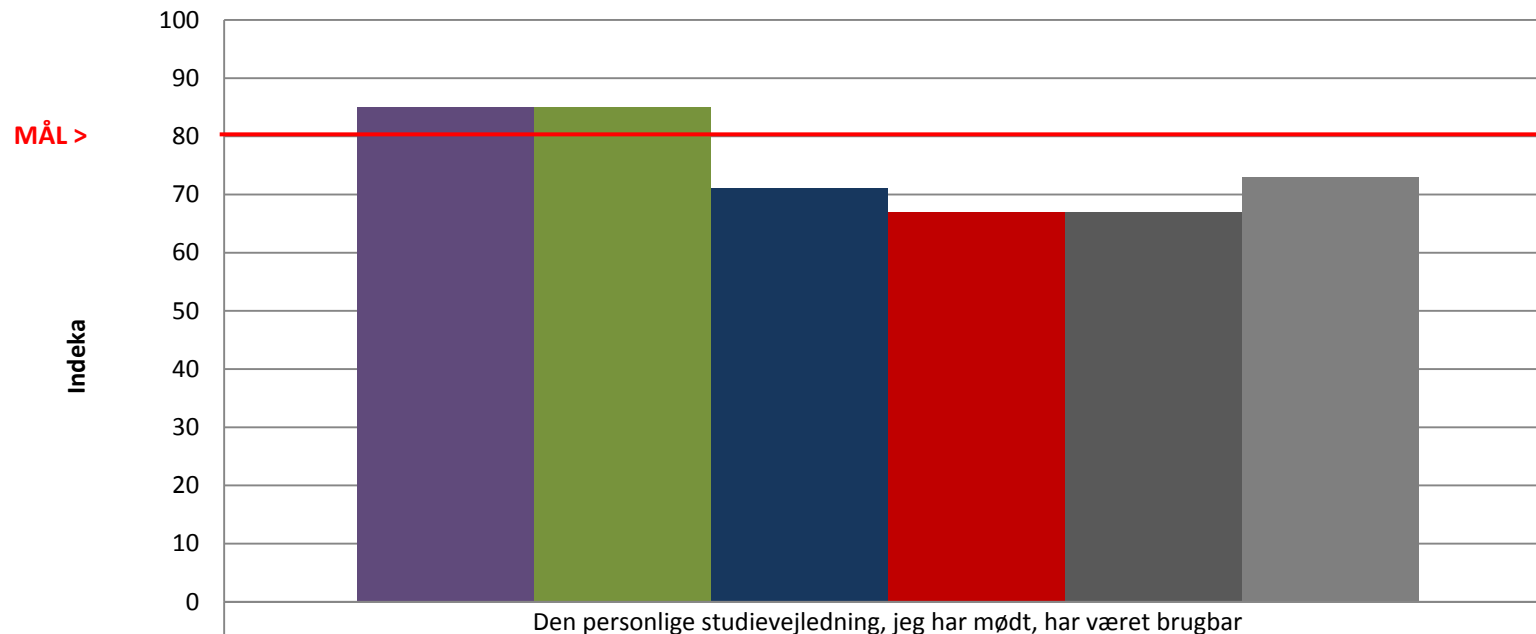
	Sammenhæng mellem fag	Baseret på nyeste viden	Højt fagligt niveau	God kobling mellem teori og praksis	Engagerede undervisere
■ SKT 2012	62	51	54	62	67
■ SKT 2013	70	71	75	74	80
■ SKT 2014	65	65	70	81	71
■ SKT 2015	57	57	67	70	74
■ Landsgennemsnittet	57	57	67	70	74
■ Professionshøjskoler samlet	61	74	71	71	80

Indeks	Vurdering	Svarprocent	Antal
> 80:	Meget god vurdering	Mål: 90%	
> 70-79:	God vurdering	2012: 33%	7/21
> 50-69:	Lav til middel vurdering	2013: 56%	14/25
< 50:	Meget lav vurdering	2014: 79%	19/24
		2015: 56%	14/25

Hvert 3. år gennemfører uddannelsen undersøgelse af studentertilfredshed via en samlet studiemiljøundersøgelsen på Aarhus Universitet .

[Se resultaterne af Studentermiljøundersøgelsen 2017 for Health](#)

Uddannelsen til Klinisk Tandtekniker Studievejledning



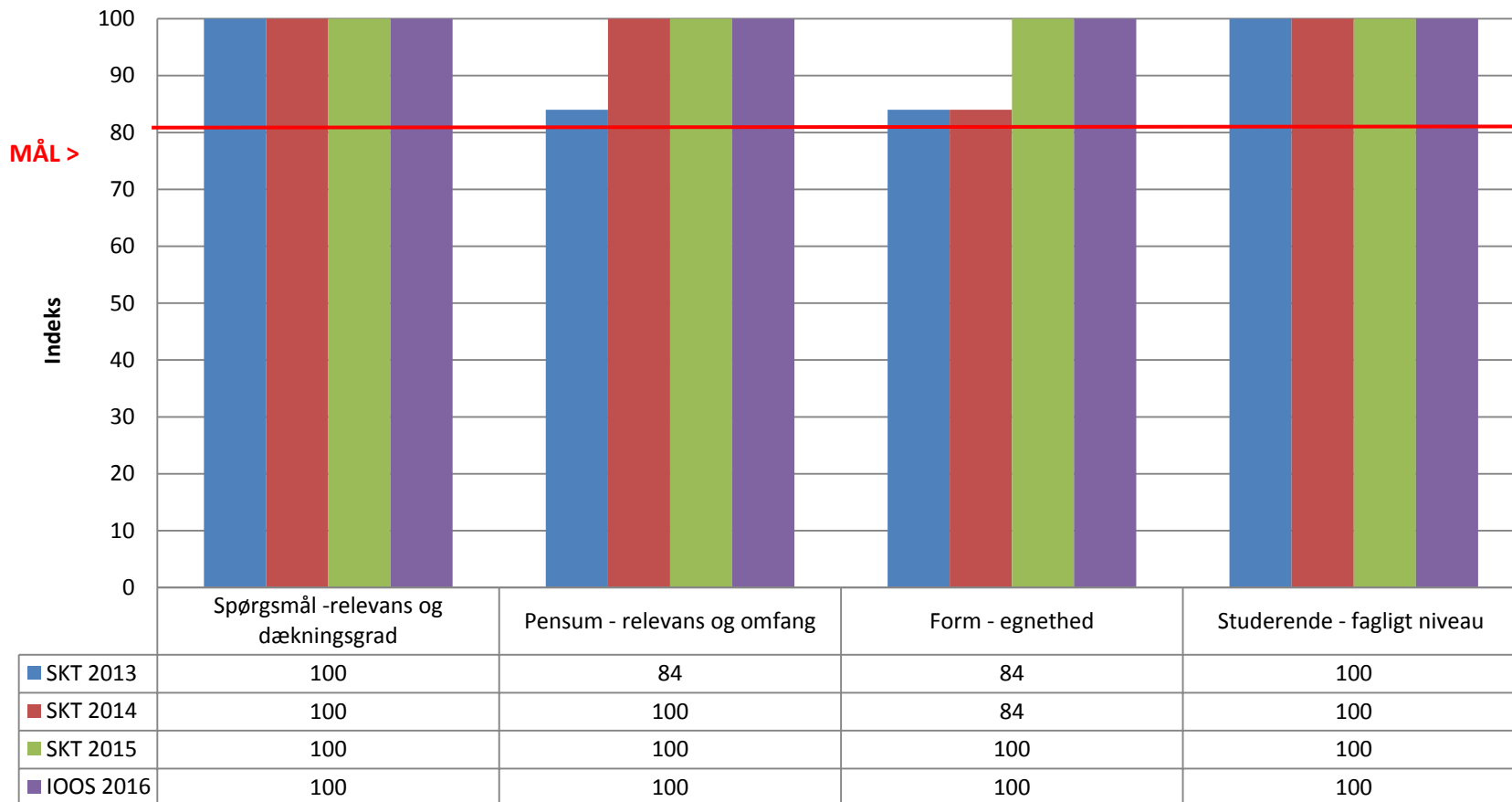
	Indeks
■ SKT 2012	85
■ SKT 2013	85
■ SKT 2014	71
■ SKT 2015	67
■ Landsgennemsnittet	67
■ Prof. Højskoler smalet	73

Indeks	Vurdering	Svarprocent	Antal
> 80:	Meget god vurdering	Mål: 90%	
> 70-79:	God vurdering	2012: 33%	7/21
> 50-69:	Lav til middel vurdering	2013: 56%	14/25
< 50:	Meget lav vurdering	2014: 79%	19/24
		2015: 56%	14/25

Hvert 3. år gennemfører uddannelsen undersøgelse af studentertilfredshed via en samlet studiemiljøundersøgelsen på Aarhus Universitet .

[Se resultaterne af Studentermiljøundersøgelsen 2017 for Health](#)

Uddannelsen til Klinisk Tandtekniker Censorevaluering



Vurdering	Mål	Svarprocent		Antal
Skala fra 1-10	80% med vurdering > 7	Mål	100%	
		2013	100%	4
		2014	100%	5
		2015	50%	2/4
		2016	67%	2/3